

УТВЕРЖДЕН
Наблюдательным советом
МАОУ «СОШ № 96» г. Перми
(протокол от 25.01.2017 № 2)

Отчет
о деятельности Муниципального автономного общеобразовательного учреждения
«Средняя общеобразовательная школа № 96» г. Перми
за период с 01.01.2016 по 31.12.2016

Раздел 1. Общие сведения об учреждении

1.1. Сведения об учреждении

Полное наименование	Муниципальное автономное общеобразовательное учреждение «Средняя общеобразовательная школа № 96» г. Перми
Сокращенное наименование	МАОУ «СОШ № 96» г. Перми
Юридический адрес	614010, Россия, Пермский край, г. Пермь, ул. Клары Цеткин, 10
Фактический адрес	614010, Россия, Пермский край, г. Пермь, ул. Клары Цеткин, д. 10, ул. Чкалова, д. 48,
Телефон/факс/электронная почта	(342) 2813861, SC96@pstu.ac.ru
Ф.И.О. руководителя, телефон	Синица Ирина Павловна (342) 281-36-45
Свидетельство о государственной регистрации (номер, дата выдачи, срок действия)	Серия 59№004379273 14 декабря 2011 Срок действия - бессрочно.
Лицензия (номер, дата выдачи, срок действия)	Серия 59Л01 №0002720 от 30 декабря 2015 г. Срок действия бессрочно.
Свидетельство об аккредитации (номер, дата выдачи, срок действия)	Серия АА 077839 №1119, 09 января 2002 г., Срок действия - бессрочно

1.2. Состав наблюдательного совета учреждения

№	Фамилия, имя, отчество	Должность	Правовой акт о назначении Членов наблюдательного совета (вид, дата, N, наименование)	Срок полномочий
1	2	3	4	5
	Бруев Сергей Николаевич	Председатель наблюдательного совета представитель	Приказ Департамента образования № СЭД-08-01-09-495 от 04.05.2012г.(редакции	04.05.2017г.

25.01.17

		общественности	№СЭД -08-01-09-304 от 19.03.2015г)	
	Ермолаева Наталья Николаевна	Представитель родительской общественности	Приказ Департамента образования № СЭД-08-01-09-1017 от 07.11.2014	04.05.2017 г
	Ерохина Лариса Ивановна	Председатель трудового коллектива	Приказ Департамента образования № СЭД-08-01-09-495 от 04.05.2012г.	04.05.2017г.
	Четина Елена Николаевна	Представитель органа местного самоуправления в лице учредителя-департамента образования города Перми	Приказ Департамента образования № СЭД-08-01-09-909 от 05.07.2016г.	04.05.2017г.
	Пунгина Виктория Евгеньевна	Представитель родительской общественности	Приказ Департамента образования № СЭД-08-01-09-1017 от 07.11.2014 г.	04.05.2017г.
	Солдаткина Ольга Ивановна	Представитель органа местного самоуправления в лице департамента имущественных отношений администрации города Перми	Приказ Департамента образования № СЭД-08-01-09-495 от 04.05.2012г.	04.05.2017г.
	Адутова Раушания Гайфулловна	Представитель трудового коллектива	Приказ Департамента образования № СЭД-08-01-09-1765 от 20.12.2016г.	04.05.2017г.

1.3. Виды деятельности, осуществляемые учреждением

N	Виды деятельности учреждения	Основание (перечень разрешительных документов, на основании которых учреждение осуществляет деятельность, с указанием номеров, даты выдачи и срока действия)	
		2015 год	2016 год
1	2	3	4
1	<p>Основные виды деятельности: Реализация образовательных программ начального общего образования, основного общего образования и среднего общего образования, в том числе:</p> <ul style="list-style-type: none"> -Программ общего образования по индивидуальным учебным планам на уровне среднего образования; -Адаптированных образовательных программ для детей с ограниченными возможностями здоровья; -Программ углубленного изучения отдельных предметов; 	<p>Устав, утвержденный распоряжением начальника департамента образования от 14.04.2015 №СЭД-08-01-26-178</p> <p>Лицензия серия А 247128 от 12.2007 года Срок действия по 13 февраля 2012 г Лицензия серия 59Л01 № 0002720 от 30 декабря 2015г Срок действия - бессрочно.</p>	<p>Устав, утвержденный распоряжением начальника департамента образования от 14.04.2015 №СЭД-08-01-26-178</p> <p>Лицензия серия А 247128 от 12.2007 года Срок действия по 13 февраля 2012 г Лицензия серия 59Л01 № 0002720 от 30 декабря 2015г Срок действия - бессрочно.</p>

	-Образовательных программ основного общего образования и среднего общего образования, обеспечивающих изучение предметов на профильном уровне. Реализация дополнительных общеразвивающих программ художественно-эстетической, физкультурно-спортивной, социально-педагогической и иной направленности.	Свидетельство об аккредитации Серия АА 077839 №1119, от 09 января 2002г., Срок действия - бессрочно	Свидетельство об аккредитации Серия АА 077839 №1119, от 09 января 2002г., Срок действия - бессрочно
2	Виды деятельности, не являющиеся основными: Проведение мероприятий в сфере образования; Организация отдыха детей в лагере досуга и отдыха; Осуществление приносящей доход деятельности; Оказание платных образовательных услуг по направлениям согласно Положению об оказании платных образовательных услуг и ежегодно утвержденным перечнем; Сдача в аренду имущества, закрепленного за Учреждением на праве оперативного управления, а также имущества, приобретенного за счет ведения самостоятельной финансово-хозяйственной деятельности, в порядке, установленном действующим законодательством РФ и нормативно-правовыми актами органов местного самоуправления города Перми; Организация отдыха детей в лагере досуга и отдыха на территории Учреждения сверх муниципального задания.	Устав, утвержденный распоряжением начальника департамента образования от 14.04.2015 №СЭД-08-01-26-178 Лицензия серия А 247128 от 12.2007 года Срок действия по 13 февраля 2012 г Лицензия серия 59Л01 № 0002720 От 30 декабря 2015г Срок действия - бессрочно. Свидетельство об аккредитации Серия АА 077839 №1119, от 09 января 2002г., Срок действия - бессрочно	Устав, утвержденный распоряжением начальника департамента образования от 14.04.2015 №СЭД-08-01-26-178 Лицензия серия А 247128 от 12.2007 года Срок действия по 13 февраля 2012 г Лицензия серия 59Л01 № 0002720 От 30 декабря 2015г Срок действия - бессрочно. Свидетельство об аккредитации Серия АА 077839 №1119, от 09 января 2002г., Срок действия - бессрочно

1.4. Функции, осуществляемые учреждением

N	Наименование функций	Количество штатных единиц, шт.		Доля бюджета учреждения, расходующаяся на осуществление функций, %	
		2015 год	2016 год	2015год	2016 год
1	2	3	4	5	6
1	Профильные функции	42,2	42,6	82,5	82,1
2	Непрофильные функции	9,0	9,3	17,5	17,9

1.5. Информация о количестве штатных единиц, количественном составе и квалификации сотрудников учреждения

N	Наименование показателей	Ед. изм.	2015 Год		2016 год	
			на начало отчетного периода	на конец отчетного периода	на начало отчетного периода	на конец отчетного периода
1	2	3	4	5	6	7
1	Количество штатных единиц	штук	48,05	48,05	48,05	53,26
2	Количественный состав	человек	39	38	38	38
3	Квалификация сотрудников	человек	<p>Высшее образование и стаж работы: До 3-х лет-2 С3 до 8 лет-0 С 8 до14 лет-1 С 14 до 20 лет-0 Более 20 лет-23</p> <p>Средне-специальное образование и стаж работы: До3-х лет-0 С3до8лет- 0 С8 до 14 лет-1 С 14 до 20 лет-1 Более 20 лет-7</p> <p>Среднее образование и стаж работы: До 3-х лет-0 С 3до 8 лет-0 С 8 до 14 лет-0 С 14 до 20</p>	<p>Высшее образование и стаж работы: До 3-х лет-0 С 3 до 8 лет-0 С 8 до14 лет-3 С 14 до 20 лет-0 Более 20 лет-22</p> <p>Средне-специальное образование и стаж работы: До3-х лет-0 С3до8лет- 0 С8 до 14 лет-1 С 14 до 20 лет-1 Более 20 лет-7</p> <p>Среднее образование и стаж работы: До 3-х лет-0 С 3до 8 лет-0 С 8 до 14 лет-0 С 14 до 20</p>	<p>Высшее образование и стаж работы: До 3-х лет-0 С 3 до 8 лет-0 С 8 до14 лет-3 С 14 до 20 лет-0 Более 20 лет-22</p> <p>Средне-специальное образование и стаж работы: До3-х лет-0 С3до8лет- 0 С8 до 14 лет-1 С 14 до 20 лет-1 Более 20 лет-7</p> <p>Среднее образование и стаж работы: До 3-х лет-0 С 3до 8 лет-0 С 8 до 14 лет-0 С 14 до 20</p>	<p>Высшее образование и стаж работы: До 3-х лет-1 С 3 до 8 лет-0 С 8 до 14 лет-3 С 14 до 20 лет-0 Более 20 лет-23</p> <p>Средне-специальное образование и стаж работы: До 3-х лет-0 С 3 до 8 лет-0 С 8 до 14 лет-1 С 14 до 20 лет-1 Более 20 лет-5</p> <p>Среднее образование и стаж работы: До 3-х лет-0 С 3 до - лет-0 С 8 до 14 лет-0</p>

			лет-1 Более 20 лет-3	С 14 до 20 лет-1 Более 20 лет-3	С 14 до 20 лет-1 Более 20 лет-3	С 14 до 20 лет-1 Более 20 лет - 3
			Без образования и стажа работы: До3-х лет-0 С 3до 8 лет- 0 С 8 до 14 лет-0 С 14 до 20 лет-0 Более 20 лет-0	Без образован ия и стажа работы: До3-х лет-0 С 3до 8 лет-0 С 8 до 14 лет-0 С 14 до 20 лет-0 Более 20 лет-0	Без образован ия и стажа работы: До3-х лет-0 С 3до 8 лет-0 С 8 до 14 лет-0 С 14 до 20 лет-0 Более 20 лет-0	Без образован ия и стажа работы: До3-х лет-0 С 3до 8 лет-0 С 8 до 14 лет-0 С 14 до 20 лет-0 Более 20 лет-0

1.6. Информация о среднегодовой численности и средней заработной плате работников учреждения

N	Наименование показателей	Ед. изм.	2015 год	2016 год
1	2	3	4	5
1	Среднегодовая численность работников учреждения	человек	38	37,8
	в том числе:			
1.1	в разрезе категорий (групп) работников	человек		
1.1.1	Работники учреждения, непосредственно осуществляющие учебный (воспитательный, образовательный) процесс (в учреждениях, реализующих программы общего образования, дошкольных образовательных учреждениях, учреждениях дополнительного образования детей)	человек	25	25,2
1.1.2	Работники учреждения, непосредственно осуществляющие основную деятельность, направленную на достижение цели, для реализации которых создано учреждение (в иных учреждениях)	человек	0	0
1.1.3	Педагогические работники, кроме работников, непосредственно осуществляющих учебный (воспитательно-образовательный) процесс	человек	3	3
1.1.4	Руководители учреждения	человек	3	3
1.1.5	Учебно-вспомогательный персонал	человек	0	0
1.1.6	Административный персонал	человек	2	2
1.1.7	Рабочие	человек	5	3
2	Средняя заработная плата работников учреждения	руб.	25288	28231,92
	в том числе:			
2.1	в разрезе категорий (групп) работников	руб.		
2.1.1	Работники учреждения, непосредственно осуществляющие учебный (воспитательный,	Руб.	27222	31581,02

	образовательный) процесс (в учреждениях, реализующих программы общего образования, дошкольных образовательных учреждениях, учреждениях дополнительного образования детей)			
2.1.2	2Работники учреждения, непосредственно осуществляющие основную деятельность, направленную на достижение целей, для реализации которых создано учреждение (в иных учреждениях)	Руб.	0	0
2.1.3	Педагогические работники, кроме работников, непосредственно осуществляющих учебный (воспитательно-образовательный) процесс	Руб.	18708	18636
2.1.4	Руководители учреждения	Руб.	39531	44522,22
2.1.5	Учебно-вспомогательный персонал	Руб.	0	0
2.1.6	Административный персонал	Руб.	24795	21996
2.1.7	Рабочие	Руб.	7955	12614

1.7. Информация об осуществлении деятельности, связанной с выполнением работ или оказанием услуг в соответствии с обязательствами перед страховщиком по обязательному социальному страхованию, и об объеме финансового обеспечения данной деятельности

N	Наименование услуги (работы)	Объем услуг (работ), ед. изм.		Объем финансового обеспечения, тыс. руб.	
		2015год	2016 год	2015год	2016 год
1	2	3	4	5	6
	нет	-	-	-	-

1.8. Информация об объеме финансового обеспечения муниципального автономного учреждения в рамках целевых программ, утвержденных в установленном порядке:

N	Наименование программ с указанием нормативного правового акта об утверждении программ (в разрезе каждой программы)	Объем финансового обеспечения, тыс. руб.	
		2015год	2016год
1	2	3	4
1.1	Постановление администрации города Перми от 16.10.2014 г № 727 «Об утверждении муниципальной программы «Профилактика правонарушений в городе Перми»	27,5	
1.2	Постановление администрации города Перми от 15.10.2014 № 713 « Об утверждении муниципальной программы «Приведение в нормативное состояние образовательных учреждений города Перми. (на 2015 год)	72896,6	
1.3	Постановление администрации города Перми от 15.10.2014г. №717 «Об утверждении муниципальной программы» Обеспечение доступности качественного предоставления услуг в сфере образования в городе Перми»	21995,7	
1.4	Постановление администрации города Перми от 20 октября 2015г. № 835 "Об утверждении муниципальной программы "Семья и дети города Перми"(в ред.от 14.03.2016) п.1.3.2.1.4)),		97,0

	организация отдыха детей в лагере досуга и отдыха"		
1.5	Постановление администрации города Перми от 19 октября 2015 года № 813 "Об утверждении муниципальной программы "Обеспечение доступности качественного предоставления услуг в сфере образования в городе Перми"		21840,9
1.6	Постановление администрации города Перми от 20.10.2015. №844 (ред. 28.01.2016) «Об утверждении муниципальной программы «Социальная поддержка населения города Перми»		21,7

1.9. Перечень услуг (работ), оказываемых учреждением

N	Наименование услуги (работы)	2015год	2016 год	Категория потребителей
1	2	3	4	5
1	Муниципальные услуги (работы), оказываемые потребителям в соответствии с муниципальным заданием			
	1. Реализация основных общеобразовательных программ начального общего образования		230	физические лица
	2. Реализация основных общеобразовательных программ основного общего образования		257	
	3. Реализация основных общеобразовательных программ среднего общего образования		38	
	4.Содержание детей		525	
	5.Организация предоставления общедоступного и бесплатного начального образования по основным общеобразовательным программам, а также дополнительного образования в общеобразовательных учреждениях (дневная форма обучения)	195		Учащиеся общеобразовательного учреждения
	6. Организация предоставления общедоступного и бесплатного основного общего образования по основным общеобразовательным программам, а также дополнительного образования в общеобразовательных учреждениях (дневная форма обучения)	251		
	7. Организация предоставления общедоступного и бесплатного среднего общего образования по основным общеобразовательным программам, а также дополнительного образования в общеобразовательных учреждениях (дневная форма обучения)	30		
	8.Предоставление государственных гарантий на получение общедоступного бесплатного начального общего образования, а также дополнительного образования в общеобразовательных организациях	194		
	9. Предоставление государственных гарантий на получение общедоступного бесплатного основного общего образования, а также дополнительного образования в общеобразовательных организациях	249		

	10. Предоставление государственных гарантий на получение общедоступного бесплатного среднего общего образования, а также дополнительного образования в общеобразовательных организациях	30		
	11. Предоставление государственных гарантий на получение общедоступного бесплатного начального общего образования, обучающихся в образовательных организациях на дому по медицинским заключениям	1		
	12. Предоставление государственных гарантий на получение общедоступного бесплатного основного общего образования, обучающихся в образовательных организациях на дому по медицинским заключениям	2		
	13. Предоставление государственных гарантий на получение общедоступного бесплатного начального общего, основного общего, среднего общего образования, а также дополнительного образования для обучающихся с ограниченными возможностями здоровья в классах с другими обучающимися	8		
	14. Предоставление государственных гарантий на получение общедоступного и бесплатного начального общего, основного общего, среднего общего образования, а также дополнительного образования в общеобразовательных учреждениях на ведение электронных дневников и журналов	473		
2	Услуги (работы), оказываемые потребителям за плату:	112	235	
	Дополнительные образовательные услуги:	112	226	Учащиеся общеобразовательного учреждения
	Социально-педагогические услуги	7	2	
	Естественнонаучное образование	75	182	
	Подготовка детей к школе	30	42	
	Организация отдыха детей в лагере досуга и отдыха		9	

Раздел 2. Результат деятельности учреждения

2.1. Информация об исполнении муниципального задания учредителя

N	Наименование услуги (работы)	Объем услуг (работ), ед. изм.				Объем финансового обеспечения, тыс. руб.			
		план		факт		план		факт	
		2015 год	2016 год	2015 год	2016 год	2015 год	2016 год	2015 год	2016 год
1	2	3	4	5	6	7	8	9	10
	1. Организация предоставления общедоступного и	195		191		907,60		947,5	

бесплатного начального общего образования по основным общеобразовательным программам, а также дополнительного образования в общеобразовательных учреждениях (дневная форма обучения)								
2. Организация предоставления общедоступного и бесплатного основного общего образования по основным общеобразовательным программам, а также дополнительного образования в общеобразовательных учреждениях (дневная форма обучения)	251		247		1165,9		1218,7	
3. Организация предоставления общедоступного и бесплатного среднего общего образования по основным общеобразовательным программам, а также дополнительного образования в общеобразовательных учреждениях (дневная форма обучения)	30		30		141,6		147,6	
4. Предоставление государственных гарантий на получение общедоступного бесплатного начального общего образования, а также дополнительного образования в общеобразовательных организациях	194		190		5096,0		5096,0	

5. Предоставление государственных гарантий на получение общедоступного бесплатного основного общего образования, а также дополнительного образования в общеобразовательных организациях	249		245		7601,7		7601,7	
6. Предоставление государственных гарантий на получение общедоступного бесплатного среднего общего образования, а также дополнительного образования в общеобразовательных организациях	30		30		969,90		969,9	
7. Предоставление государственных гарантий на получение общедоступного бесплатного начального общего образования, обучающихся в образовательных организациях на дому по медицинским заключениям	1		1		75,2		75,2	
8. Предоставление государственных гарантий на получение общедоступного бесплатного основного общего образования, обучающихся в образовательных организациях на дому по медицинским заключениям	2		2		200,8		200,8	
9. Предоставление государственных гарантий на получение общедоступного бесплатного начального общего, основного общего, среднего общего образования, а	8		7		32,4		32,4	

	также дополнительного образования для обучающихся с ограниченными возможностями здоровья в классах с другими обучающимися							
	10. Предоставление государственных гарантий на получение общедоступного и бесплатного начального общего, основного общего, среднего общего образования, а также дополнительного образования в общеобразовательных учреждениях на ведение электронных дневников и журналов	473		465		258,6		258,6
	11. Реализация основных общеобразовательных программ начального общего образования		230		230		5883,6	5883,6
	12. Реализация основных общеобразовательных программ основного общего образования		257		257		7945,6	7945,6
	13. Реализация основных общеобразовательных программ среднего общего образования		38		38		1106,9	1106,9
	14. Нормативные затраты на содержание муниципального имущества		0		0		818,5	818,5
	15. Содержание детей		525		525		2409,8	2409,8

2.2. Информация о результатах оказания услуг (выполнения работ)

N	Наименование показателей	Ед. изм.	2015Год		2016 Год	
			план	факт	план	факт
1	2	3	4	5	6	7
1	Общее количество потребителей, воспользовавшихся услугами (работами) учреждения	Ед.	1545	1520	1285	1285
	в том числе:					
1.1	бесплатными, из них по видам услуг (работ):	Ед.	1433	1408	1050	1050
	1. Реализация основных общеобразовательных программ начального общего образования	Ед.			230	230
	2. Реализация основных общеобразовательных программ основного общего образования	Ед.			257	257
	3. Реализация основных общеобразовательных программ среднего общего образования	Ед.			38	38
	4. Содержание детей, муниципальные общеобразовательные учреждения дневной формы обучения	Ед.	2	3	525	525
	5. Организация предоставления общедоступного и бесплатного начального общего образования по основным общеобразовательным программам, а также дополнительного образования в общеобразовательных учреждениях (дневная форма обучения)	Ед.	195	191		
	6. Организация предоставления общедоступного и бесплатного основного общего образования по основным общеобразовательным программам, а также дополнительного образования в общеобразовательных учреждениях (дневная форма обучения)	Ед.	251	247		
	7. Организация предоставления общедоступного и бесплатного среднего общего образования по основным общеобразовательным программам, а также дополнительного образования в общеобразовательных учреждениях (дневная форма обучения)	Ед.	30	30		
	8. Предоставление государственных гарантий на получение общедоступного бесплатного начального общего образования, а также дополнительного образования в общеобразовательных организациях	Ед.	194	190		
	9. Предоставление государственных гарантий на получение общедоступного бесплатного основного общего образования, а также дополнительного образования в общеобразовательных организациях	Ед.	249	245		
	10. Предоставление государственных гарантий на получение общедоступного бесплатного среднего общего образования, а также дополнительного образования в общеобразовательных организациях	Ед.	30	30		

	11. Предоставление государственных гарантий на получение общедоступного бесплатного начального общего образования, обучающихся в образовательных организациях на дому по медицинским заключениям	Ед.	1	1		
	12. Предоставление государственных гарантий на получение общедоступного бесплатного основного общего образования, обучающихся в образовательных организациях на дому по медицинским заключениям	Ед.	2	2		
	13. Предоставление государственных гарантий на получение общедоступного бесплатного начального общего, основного общего, среднего общего образования, а также дополнительного образования для обучающихся с ограниченными возможностями здоровья в классах с другими обучающимися	Ед.	8	7		
	14. Предоставление государственных гарантий на получение общедоступного и бесплатного начального общего, основного общего, среднего общего образования, а также дополнительного образования в общеобразовательных учреждениях на ведение электронных дневников и журналов	Ед.	473	465		
1.2	Частично платными, из них по видам услуг (работ):	Ед.	0	0	0	0
1.3	полностью платными, из них по видам услуг (работ):	Ед.	112	112	235	235
	Социально-педагогические услуги		7	7	2	2
	Естественнонаучное образование		75	75	182	182
	Подготовка детей к школе		30	30	42	42
	Организация отдыха детей в лагере досуга и отдыха				9	9
2	Средняя стоимость получения частично платных услуг для потребителей, в том числе по видам услуг (работ):	руб.	0	0	0	0
3	Средняя стоимость получения платных услуг для потребителей, в том числе по видам услуг (работ): за месяц	руб.	937,5	937,5	987,5 6	987,5 6
	Социально-педагогические услуги		1500,0	1500,0	3200,0	3200,0
	Естественнонаучное образование		400,0	400,0	400,0	400,0
	Подготовка детей к школе		2150,0	2150,0	2650,0	2650,0
	Организация отдыха детей в лагере досуга и отдыха				4619,5	4619,5

2.3. Информация о суммах доходов, полученных учреждением от оказания платных услуг (выполнения работ)

N	Наименование показателей	Ед. изм.	2015 Год		2016 Год	
			план	факт	план	факт
1	2	3	4	5	6	7
1	Сумма доходов, полученных от оказания платных услуг (выполнения работ)	тыс. руб.	615,5	615,5	914,3	911,2
	в том числе:					
1.1	частично платных, из них по видам услуг (работ):	тыс. руб.	0	0	27,7	27,7
	Организация отдыха детей в лагере досуга и отдыха 70%		0	0	27,7	27,7
1.2	полностью платных, из них по видам услуг (работ):	тыс. руб.	615,5	615,5	886,6	883,5
	Социально-педагогические услуги		6,4	6,4	11,6	11,6
	Естественнонаучное образование		215,8	215,8	304,6	301,5
	Подготовка детей к школе		393,3	393,3	528,8	528,8
	Организация отдыха детей в лагере досуга и отдыха				41,6	41,6

2.4. Информация о ценах (тарифах) на платные услуги (работы), оказываемые потребителям (в динамике в течение отчетного года)

N	Наименование услуги (работы)	Ед. изм.	Цены (тарифы) на платные услуги (работы), оказываемые потребителям																							
			2016 год																							
			план												факт											
			январь	февраль	март	апрель	май	июнь	июль	август	сентябрь	октябрь	ноябрь	декабрь	январь	февраль	март	апрель	май	июнь	июль	август	сентябрь	октябрь	ноябрь	декабрь
1	2	3	4	5	6	7	8	9	10	11	12	13	14	15	16	17	18	19	20	21	22	23	24	25	26	27
	1. Социально-педагогические	Руб.	0	0	0	0	0	0	0	0	3200	3200	3200	3200	0	0	0	0	0	0	0	0	3200	3200	3200	3200
	2. Естественнаучное образование	Руб.	400	400	400	400	400	0	0	0	400	400	400	400	400	400	400	400	400	0	0	0	400	400	400	400
	3. Подготовка детей к школе	Руб.	2500	2500	2500	2500	0	0	0	0	2800	2800	2800	2800	2500	2500	2500	2500	0	0	0	2800	2800	2800	2800	
	4. Организация отдыха детей в лагере досуга и отдыха	Руб.	0	0	0	0	0	4619,5	0	0	0	0	0	0	0	0	0	0	0	4619,5	0	0	0	0	0	0

2.5 Информация о жалобах потребителей

N	Виды зарегистрированных жалоб	Количество жалоб		Принятые меры по результатам рассмотрения жалоб
		2015год	2016год	
1	2	3	4	5
1	Жалобы потребителей, поступившие в учреждение	-	-	
2	Жалобы потребителей, поступившие учредителю	-	-	
3	Жалобы потребителей, поступившие главе администрации города Перми	-	-	
4	Жалобы потребителей, поступившие Главе города Перми - председателю Пермской городской Думы	-	-	
5	Жалобы потребителей, поступившие губернатору Пермского края	-	-	
6	Жалобы потребителей, поступившие в прокуратуру города Перми	-	-	

2.6. Информация об общей сумме прибыли учреждения после налогообложения в отчетном периоде

N	Наименование показателей	Ед. изм.	2015 Год		2016 Год	
			план	факт	план	факт
1	2	3	4	5	6	7
1	Общая сумма прибыли муниципального автономного учреждения после налогообложения в отчетном периоде, всего	тыс. руб.	336,9	336,9	0	0
	в том числе:					
1.1	сумма прибыли после налогообложения, образовавшаяся в связи с оказанием муниципальным автономным учреждением частично платных услуг (работ)	тыс. руб.	0	0	0	0
1.2	сумма прибыли после налогообложения, образовавшаяся в связи с оказанием муниципальным автономным учреждением платных услуг (работ)	тыс. руб.	336,9	336,9	0	0

2.7. Изменение балансовой (остаточной) стоимости нефинансовых активов

N	Наименование показателей	Ед. изм.	2015Год	2016Год	Изменение стоимости нефинансовых активов, %
1	2	3	4	5	6
1	Балансовая стоимость нефинансовых активов	тыс. руб.	120355,2	122425,2	101,7
2	Остаточная стоимость нефинансовых активов	тыс. руб.	96276,0	96249,4	99,9

2.8. Общая сумма выставленных требований в возмещение ущерба по недостаткам и хищениям

N	Наименование показателей	Ед. изм.	2014Год	2015 Год
1	2	3	4	5
1	Общая сумма выставленных требований в возмещение ущерба по недостаткам и хищениям	тыс. руб.	-	-
	в том числе:			
1.1	материальных ценностей	тыс. руб.	-	-
1.2	денежных средств	тыс. руб.	-	-
1.3	от порчи материальных ценностей	тыс. руб.	-	-

2.9. Изменение дебиторской и кредиторской задолженности в разрезе поступлений (выплат), предусмотренных планом финансово-хозяйственной деятельности учреждения

N	Наименование показателей	Ед. изм.	2015 Год	2016 Год	Изменение суммы задолженности относительно предыдущего отчетного года, %	Причины образования просроченной кредиторской задолженности, дебиторской задолженности, нереальной к взысканию
1	2	3	4	5	6	7
1	Сумма дебиторской задолженности	тыс. руб.	10,8	17,8		x
	в том числе:					
1.1	в разрезе поступлений					x
	Расчеты по доходам от оказания платных работ, услуг		10,8	17,8		
	Расчеты по доходам от собственности (аренда имущества)		0	0		
	Расчеты по прочим доходам		0	0		
1.2	в разрезе выплат			101,6		x
	Расчеты по авансам по коммунальным услугам			101,2		
	Расчеты по авансам по начислениям на выплаты по оплате труда			0,4		
2	Нереальная к взысканию дебиторская задолженность	тыс. руб.	0	0		
3	Сумма кредиторской задолженности	тыс. руб.	88,8	112,7		x
	в том числе:					
	Расчеты по принятым обязательствам	Тыс. руб.	45,1	52,7		
	Расчеты по платежам в бюджет	тыс. руб.	7,8	0,4		x

	Расчеты по доходам от оказания платных работ, услуг		35,9	59,1		
	Расчеты по удержаниям из выплат по оплате труда			0,5		
4	Просроченная кредиторская задолженность	тыс. руб.	0	0		

2.10. Информация о суммах кассовых и плановых поступлений (с учетом возвратов) и выплат (с учетом восстановленных кассовых выплат), предусмотренных планом финансово-хозяйственной деятельности учреждения

N	Наименование показателей	Ед. изм.	2014 Год	2015 Год
1	2	3	4	5
1	Суммы плановых поступлений (с учетом возвратов)	тыс. руб.	97000,1	23751,1
	в том числе:			
	Субсидии на выполнение муниципального задания		17410,0	18164,5
	Субсидии на иные цели		78059,8	4125,1
	Поступления от иной приносящей доход деятельности всего		1530,3	1461,5
	В том числе:			
	От аренды имущества		90,0	415,9
	От оказания платных услуг		1409,1	1041,6
	Безвозмездные поступления		0	0
	От выбытий материальных запасов		31,2	0
	Иные доходы			4,0
2	Сумма кассовых поступлений (с учетом возвратов)	тыс. руб.	96969,5	23748,0
	в том числе:			
	Субсидии на выполнение муниципального задания		17410,0	18164,5
	Субсидии на иные цели		78029,2	4125,1
	Собственные доходы:		1530,3	1458,4
	В том числе:			
	От аренды имущества		90,0	415,90
	От оказания платных услуг		1409,1	1038,5
	Иные доходы		31,2	4,0
3	Суммы плановых выплат (с учетом восстановленных кассовых выплат)	тыс. руб.	97264,8	24300,3
	в том числе:			
	Выплаты за счет субсидий на выполнение муниципального задания:		17508,6	18164,5
	Заработная плата		10612,7	11131,3
	Прочие выплаты		1,3	0,5
	Начисления на выплаты по оплате труда		3169,3	3343,1
	Услуги связи		60,3	75,5

	Транспортные услуги			0
	Коммунальные услуги		1151,5	890,0
	Арендная плата за пользование имуществом		0	0
	Работы, услуги по содержанию имущества		543,1	820,5
	Прочие работы, услуги		1159,6	1443,8
	Прочие расходы		0,1	1,6
	Расходы по приобретению основных средств		710,7	406,3
	Расходы по приобретению материальных запасов		100,0	51,9
	Выплаты за счет субсидий на иные цели:		78059,8	4126,7
	Заработная плата		731,6	1110,1
	Начисления на выплаты по оплате труда		220,5	335,2
	Услуги связи		0	0
	Транспортные услуги		1716,0	0
	Работы, услуги по содержанию имущества		59084,7	74,7
	Прочие работы, услуги		287,2	105,2
	Пособия по социальной помощи населению		637,4	897,0
	Прочие расходы		1268,2	1268,2
	Расходы по приобретению основных средств		14111,9	330,0
	Расходы по приобретению материальных запасов		2,3	6,3
	Выплаты за счет собственных доходов учреждения		1696,4	2009,1
	Заработная плата		377,6	665,1
	Начисления на выплаты по оплате труда		114,1	200,9
	Услуги связи		10,5	17,7
	Транспортные услуги			56,8
	Коммунальные услуги		879,1	483,4
	Арендная плата за пользование имуществом		0	0
	Работы, услуги по содержанию имущества		23,3	82,1
	Прочие работы, услуги		163,2	402,7
	Прочие расходы		7,9	13,0
	Расходы по приобретению основных средств		40,0	9,0
	Расходы по приобретению материальных запасов		80,7	78,4
4.	Суммы кассовых выплат (с учетом восстановленных кассовых выплат)	Тыс. руб.	96715,7	24231,0
	в том числе:			
	Выплаты за счет субсидий на выполнение муниципального задания:		17508,6	18164,5
	Заработная плата		10612,7	11131,3
	Прочие выплаты		1,3	0,5
	Начисления на выплаты по оплате труда		3169,3	3343,1

	Услуги связи		60,3	82,4
	Транспортные расходы			9,6
	Коммунальные услуги		1151,5	871,2
	Арендная плата за пользование имуществом		0	0
	Работы, услуги по содержанию имущества		543,1	816,0
	Прочие работы, услуги		1159,6	1451,4
	Прочие расходы		0,1	1,6
	Расходы по приобретению основных средств		710,7	406,3
	Расходы по приобретению материальных запасов		100,0	51,1
	Выплаты за счет субсидий на иные цели:		78058,2	4081,5
	Заработная плата		731,6	1086,9
	Начисления на выплаты по оплате труда		219,1	328,2
	Услуги связи		0	0
	Транспортные услуги		1716,0	0
	Работы, услуги по содержанию имущества		59084,7	74,7
	Прочие работы, услуги		287,2	105,2
	Пособия по социальной помощи населению		637,2	882,0
	Прочие расходы		1268,2	1268,2
	Расходы по приобретению основных средств		14111,9	330,0
	Расходы по приобретению материальных запасов		2,3	6,3
	Выплаты за счет собственных доходов учреждения		1148,9	1985,0
	Заработная плата		289,7	658,8
	Начисления на выплаты по оплате труда		87,1	190,9
	Услуги связи		6,8	17,1
	Транспортные услуги			47,2
	Коммунальные услуги		489,6	483,4
	Арендная плата за пользование имуществом		0	0
	Работы, услуги по содержанию имущества		21,9	82,1
	Прочие работы, услуги		142,2	405,1
	Прочие расходы		7,9	13,0
	Расходы по приобретению основных средств		40,0	9,0
	Расходы по приобретению материальных запасов		63,7	78,4

**Раздел 3. Об использовании имущества,
закрепленного за муниципальным автономным учреждением**

3.1. Информация об общей стоимости недвижимого, особо ценного движимого и иного движимого имущества муниципального автономного учреждения

N	Наименование показателей	Ед. изм.	Год 2015		Год 2016	
			на начало отчетного периода	на конец отчетного периода	на начало отчетного периода	на конец отчетного периода
1	2	3	4	5	6	7
1	Общая балансовая стоимость имущества муниципального автономного учреждения	тыс. руб.	107019,0	121223,4	121223,4	122354,6
	в том числе:					
1.1	приобретенного муниципальным автономным учреждением за счет средств, выделенных учредителем	тыс. руб.	106879,5	121044,0	121044,0	122175,2
	в том числе:					
1.1.1	недвижимого имущества	тыс. руб.	101583,1	104179,1	104179,1	103179,1
1.2	приобретенного муниципальным автономным учреждением за счет доходов, полученных от платных услуг и иной приносящей доход деятельности	тыс. руб.	139,5	179,4	179,4	179,4
	в том числе:					
1.2.1	недвижимого имущества	тыс. руб.	0	0	0	0
2	Общая балансовая стоимость имущества, закрепленного за муниципальным автономным учреждением на праве оперативного управления	тыс. руб.	21839,6	22360,0	22360,0	23126,7
	в том числе:					
2.1	недвижимого имущества, всего	тыс. руб.	17036,9	17036,9	17036,9	17036,9
	из него:					
2.1.1	переданного в аренду	тыс. руб.	0,0	0,0	0,0	1064,0

2.1.2	переданного в безвозмездное пользование	тыс. руб.	0,0	0,0	0,0	132,7
2.2	движимого имущества, всего	тыс. руб.	4802,7	5323,1	5323,1	6089,8
2.3	особо ценного движимого имущества, всего	тыс. руб.	3037,4	3557,8	3557,8	4324,6
	из него:					
2.3.1	переданного в аренду	тыс. руб.	0	0	0	0
2.3.2	переданного в безвозмездное пользование	тыс. руб.	0	0	0	0
2.4	иного движимого имущества, всего	тыс. руб.	1765,3	1765,3	1765,3	1765,2
	из него:					
2.4.1	переданного в аренду	тыс. руб.	0,0	0,0	0,0	0,0
2.4.2	переданного в безвозмездное пользование	тыс. руб.	0,0	0,0	0,0	0,0
3	Общая остаточная стоимость имущества муниципального автономного учреждения	тыс. руб.	90482,2	97144,3	97144,3	96178,8
	в том числе:					
3.1	приобретенного муниципальным автономным учреждением за счет средств, выделенных учредителем	тыс. руб.	90482,1	97144,3	97144,3	96178,8
	в том числе:					
3.1.1	недвижимого имущества	тыс. руб.	90014,3	92460,7	92460,7	91271,1
3.2	приобретенного муниципальным автономным учреждением за счет доходов, полученных от платных услуг и иной приносящей доход деятельности	тыс. руб.	0	0	0	0
	в том числе:					
3.2.1	недвижимого имущества	тыс. руб.	0	0	0	0
4	Общая остаточная стоимость имущества, закрепленного за муниципальным автономным учреждением на праве оперативного управления	тыс. руб.	5614,7	5437,4	5437,4	5653,5
	в том числе:					
4.1	недвижимого имущества, всего	тыс. руб.	5468,1	5331,7	5331,7	5195,4
	из него:					
4.1.1	переданного в аренду	тыс. руб.	0	0	0	409,9

4.1.2	переданного в безвозмездное пользование	тыс. руб.	0	0	0	51,1
4.2	движимого имущества, всего	тыс. руб.	146,6	105,7	126,8	458,1
4.3	особо ценного движимого имущества, всего	тыс. руб.	69,0	49,2	49,2	419,6
	из него:					
4.3.1	переданного в аренду	тыс. руб.	0	0	0	0
4.3.2	переданного в безвозмездное пользование	тыс. руб.	0	0	0	0
4.4	иного движимого имущества, всего	тыс. руб.	77,6	56,5	77,6	38,5
	из него:					
4.4.1	переданного в аренду	тыс. руб.	0	0	0	0
4.4.2	переданного в безвозмездное пользование	тыс. руб.	0	0	0	0


3.2. Информация об использовании имущества, закрепленного за муниципальным автономным учреждением

N	Наименование показателей	Ед. изм.	Год 2015		Год 2016	
			на начало отчетного периода	на конец отчетного периода	на начало отчетного периода	на конец отчетного периода
1	2	3	4	5	6	7
1	Количество объектов недвижимого имущества, закрепленного за муниципальным автономным учреждением на праве оперативного управления	ед.	10	10	10	10
	из них:					
1.1	зданий, строений, сооружений	ед.	2	2	2	2
1.2	иных объектов (замощений, заборов и других)	ед.	8	8	8	8
	в том числе:					
1.3	количество неиспользованных объектов недвижимого имущества	ед.	0	1	1	1
	из них:					

1.3.1	зданий, строений, сооружений	ед.	0	1	1	1
1.3.2	иных объектов (замощений, заборов и других)	ед.	0	0	0	0
2	Количество объектов особо ценного движимого имущества, закрепленного за муниципальным автономным учреждением на праве оперативного управления	ед.	10775	10777	10777	10782
	в том числе:					
	количество неиспользованных объектов особо ценного движимого имущества	ед.	0	0	0	0
3	Общая площадь объектов недвижимого имущества, закрепленного за муниципальным автономным учреждением на праве оперативного управления	м	6872,4	6874,7	6874,7	6874,7
	из них:					
3.1	зданий, строений, сооружений в т.ч. здание нежилое встроенное помещение	кв. м	4248,7 3427,2 821,5	4248,7 3427,2 821,5	4248,7 3427,2 821,5	4248,7 3427,2 821,5
	в том числе:					
3.1.1	переданного в аренду <*>	кв. м	127,5	0	0	267,1
3.1.2	переданного в безвозмездное пользование <*>	кв. м	65,5	0	0	33,3
3.2	иных объектов (замощений, заборов и других) в т.ч. ограждение ворота замощение	м	2624,0 369,9 27,1 2227	2624,0 371, 27,1 2227	2624,0 371,9 27,1 2227	2426,0 371,9 27,1 2227
4	Общая площадь неиспользуемого недвижимого имущества, закрепленного за муниципальным автономным учреждением на праве оперативного управления	кв. м	0	821,5	821,5	821,5
	в том числе:					
4.1	переданного в аренду <*>	кв. м	0	0	0	0
4.2	переданного в безвозмездное пользование <*>	кв. м	0	0	0	0

5	Объем средств, полученных от сдачи в аренду в установленном порядке имущества, закрепленного за муниципальным автономным учреждением на праве оперативного управления	тыс. руб.	0	90,0	0	415,9
---	---	-----------	---	------	---	-------

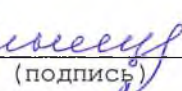
Главный бухгалтер муниципального автономного учреждения
(подпись)



Адутова Р.Г.

(расшифровка подписи)

Руководитель муниципального автономного учреждения



Синица И.П.

(расшифровка подписи)

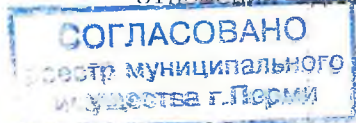

Исполнитель (лично, ответственное за составление отчета)



Адутова Р.Г.

(расшифровка подписи)

СОГЛАСОВАН
(начальник департамента имущественных отношений администрации города Перми)



01 ФЕВ 2017

